

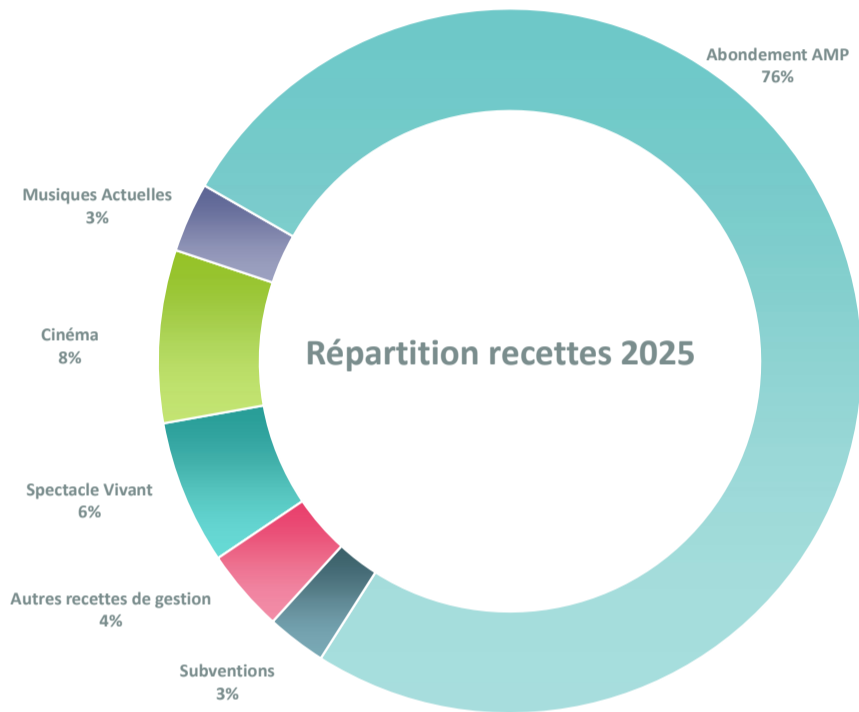
RÉGIE CULTURELLE OUEST PROVENCE SCÈNES ET CINÉS

Budget réalisé 2025 — Document de Synthèse

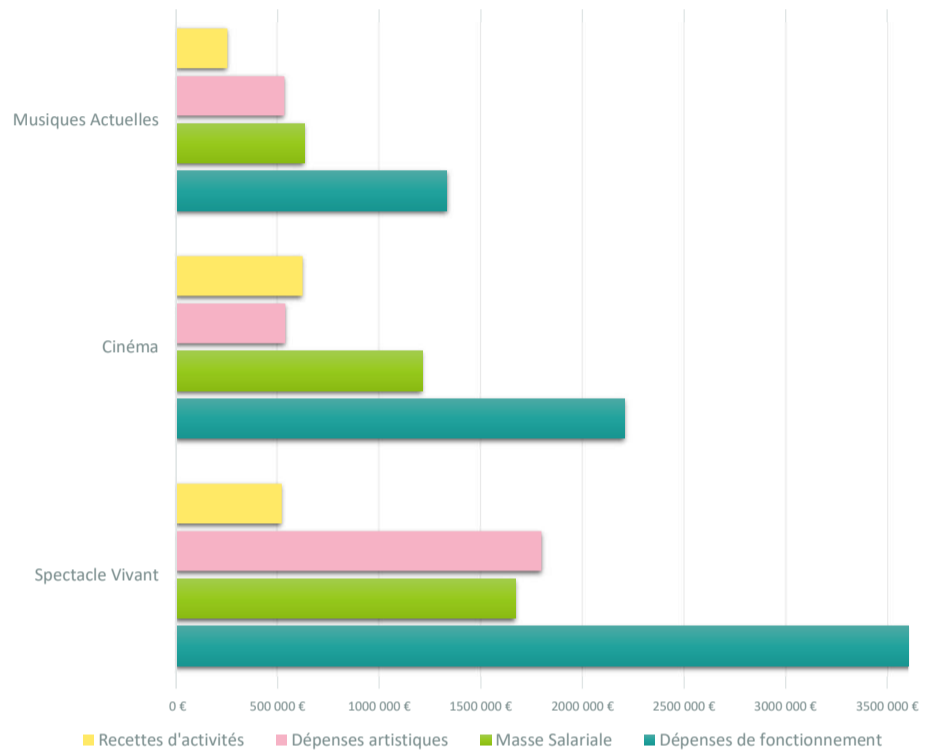
7 657 458 €	2 701 438 €				
Dépenses totales de fonctionnement	Dont dépenses artistiques	7 855 778 €	1 692 525 €	5 948 998 €	214 256 €
		Recettes totales de fonctionnement	Dont recettes d'activités	Dont abondement Métropole AMP	Dont subventions (DRAC, CNC, Département, DDETS, CNM,...)

Synthèse budget par activité

Activité	Dépenses totales	Recettes totales	Taux de couverture des dépenses par les recettes totales	Dont recettes d'activités	Taux de couverture des dépenses par les produits d'activités
Spectacle Vivant	4 117 886 €	759 065 €	18%	520 006 €	13%
Cinéma	2 205 795 €	839 582 €	38%	621 991 €	28%
Musiques Actuelles	1 333 778 €	280 458 €	21%	252 115 €	19%
Abondement Métropole AMP		5 976 673 €	—	—	—
Total réalisé 2025	7 657 458 €	7 855 778 €		1 394 112 €	18%



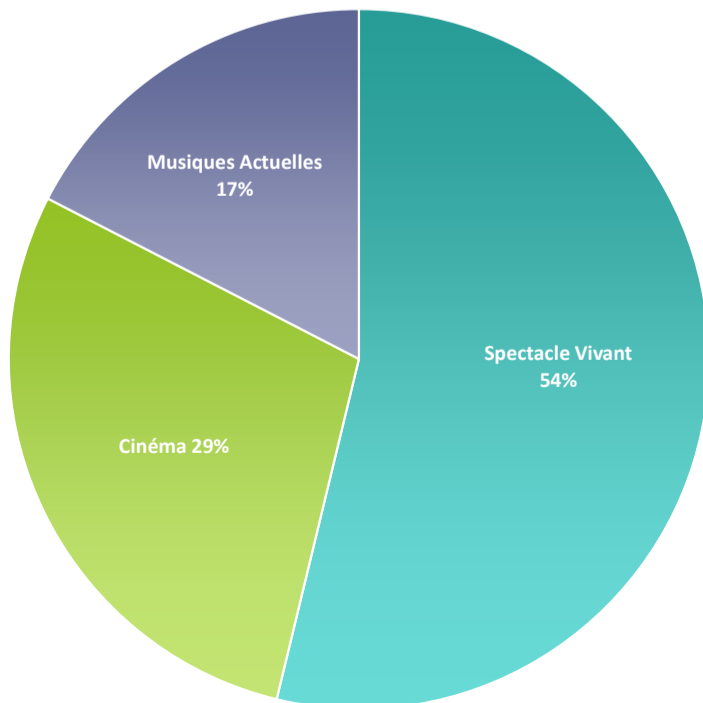
Comparatif par activité / Budget / Masse salariale / Artistique / Recettes d'activités



Synthèse dépenses par activité

Activité	Budget total	Artistique	Communication	Fonctionnement général	Masse salariale
Spectacle Vivant	4 117 886 €	1 767 763 €	91 329 €	590 255 €	1 668 540 €
Cinéma	2 205 795 €	476 622 €	40 372 €	476 097 €	1 212 704 €
Musiques Actuelles	1 333 778 €	457 053 €	19 371 €	226 177 €	631 178 €
TOTAL Réalisé 2025	7 657 458 €	2 701 438 €	151 072 €	1 292 528 €	3 512 421 €
		35%	2%	17%	46%

Répartition des Dépenses 2025



Part de l'artistique dans le fonctionnement 2025

